

ネット予約 操作手順

Ver.2 20231101

■ 日吉地区センター

◆ 目次

| | |
|---------------------|-----|
| メールアドレス・パスワードの登録 | P2 |
| 1. 部屋予約システムへのログイン | P3 |
| 2. エントリー申し込みの流れ | P4 |
| 3. エントリーの確認・キャンセル | P7 |
| 4. 直接予約の流れ | P9 |
| 5. 予約の確認・キャンセル | P12 |
| 6. メールアドレス・パスワードの変更 | P14 |
| 7. パスワードがご不明の場合 | P15 |

(一財) こうほく区民施設協会

はじめに

【用語】 ログイン

画面の操作など、ご利用できる状態にすることです。

ログインするためにはメールアドレス・パスワード登録が必要です。

エントリー

抽選の申込をはじめとする、2か月前に行うご利用を決定するための機械上の申込を言います。ご利用希望が重複する場合に、抽選を行うことから「抽選申込」の説明をつけている場合があります。

キャンセル

- ①機械上の操作を取り消す場合
- ②ご利用そのものを取り消す場合

直接予約（先着順）

抽選終了後に、空きコマをご予約いただくことを指しています。

ログインするためのメールアドレス・パスワード登録

ご利用いただくには、施設の窓口にて事前に団体登録が必要です。登録時にお渡しする「メールアドレス・パスワード登録手引（下図A）のQRコードを読み取るかURLを入力すると、登録画面（B）が表示されますので、メールアドレス、パスワード確認コードを入力してください。


A

メールアドレス・パスワードご登録の手引

1. パソコン、もしくはスマートフォンより、下記アドレスの登録画面を開いてください。

[URL] <https://f-supportsys.com/kouhoku/>

▼QRコードからページを開ける方は以下をご利用ください。



2. 登録画面に下記の団体番号、メール登録用確認コードを入力し、最後に進捗を受け取りたいメールアドレスとログイン用の新しいパスワードを設定してください。

※設定したパスワードは、「Webエントリー画面」からいつでも変更出来ます。

| | |
|-------------|--|
| 団体番号 | |
| メール登録用確認コード | |

3. 登録ボタンを押すと、メールアドレスが登録されます。正常にメールアドレスの登録が完了すると、「メールアドレス登録のご連絡」というタイトルの確認メールが5分以内に自動で届きます。ただし設定したパスワードはセキュリティの為に記載されませんので、上記登録画面で設定時にお手元にご確認ください。

※上記のメールが届かなかった場合は、正常に登録されていない可能性がございます。その場合は、もう一度最初からお試ください。

【ご注意】
メールが届かない場合、迷惑メール防止サービスをご利用されているお客様は、迷惑メールとして判定されていないかの確認をお願いします。
PCからのメールを拒否されており、ドメイン単位での受信許可が可能な方は、「f-supportsys.com」から届くメールの受信許可設定をお願いします。

※何度試してもうまくメールが届かない場合は、お手数ですが窓口までご相談ください。

【この用紙は、メール登録完了後、処分して頂いて問題ありません】

印刷 閉じる

B

一般社団法人こうほく区民施設協会 施設予約用メールアドレス・パスワードの登録

1. 「メールアドレス登録の手引き」を確認していただき、団体番号とメール登録用確認コードを入力してください。

| | | | | |
|-------------|----------------------|---|----------------------|---------|
| 団体番号 | <input type="text"/> | - | <input type="text"/> | (半角英数字) |
| メール登録用確認コード | <input type="text"/> | | | (半角英数字) |

2. メールアドレスを入力してください。

| | | |
|---------|----------------------|---------|
| メールアドレス | <input type="text"/> | (半角英数字) |
|---------|----------------------|---------|

【ご注意】
携帯電話をお使いの方で迷惑メール対策を有効にされており、ドメイン単位での受信許可が可能な方は、「f-supportsys.com」から届くメールの受信許可設定をお願いします。

3. 「ログイン用パスワード」を設定してください。(半角英数字で8文字以上)

| | | |
|------------------|----------------------|---------|
| パスワード | <input type="text"/> | (半角英数字) |
| パスワード(確認のためもう一度) | <input type="text"/> | (半角英数字) |

4. 上記1～3の入力内容に間違いがないことを確認した上で、画面下の登録ボタンを押してください。

正常にメールアドレスの登録が完了すると、「メールアドレス登録のご連絡」というタイトルの確認メールが5分以内に自動で届きます。ただし設定したパスワードはセキュリティの為に記載されていませんので、かならず覚えておいてください。

※上記のメールが届かなかった場合は、正常に登録されていない可能性がございます。その場合は、もう一度最初からお試ください。

【ご注意】
メールが届かない場合、迷惑メール防止サービスをご利用されているお客様は、迷惑メールとして判定されていないかの確認をお願いします。
PCからのメールを拒否されており、ドメイン単位での受信許可が可能な方は、「f-supportsys.com」から届くメールの受信許可設定をお願いします。

※何度試してもうまくメールが届かない場合は、お手数ですが窓口までご相談ください。

登録

1. 部屋予約システムへのログイン

地区センターホームページの「部屋予約」をクリックすると部屋のご予約・ご利用の画面になります。「ネットでのお申込み ログイン画面」をクリックするとログイン画面が表示されますので、ご登録いただいたメールアドレス・パスワードを入力してログインボタンを押してください。



ログインに成功すると、メニュー画面が表示されます。



2. エントリー申し込みの流れ（1）

毎月1日～10日の間に、2か月先のエントリー（抽選申込）を受け付けます。
メニュー画面の「エントリー」をクリックしてください。

**1月利用予約
エントリー受付中**

**11月/12月
利用分**

設定変更

翌々月に使用する部屋の
抽選予約

エントリー抽選後の空き室を
先着順で予約

メールアドレス・
パスワード変更

受付期間：毎月1日～10日
抽選結果の発表：その月の14日 00:00
エントリーは地区センター毎に1団体2件
までです。
(綱島地区センターの体育室のみ1団体1件)

予約対象：利用日前々日までの空き枠
(翌々月についての直接予約は、
20日 21:00から)
時期により予約できる件数に制限があります。
詳しくは利用ガイドでご確認ください。

2. エントリー申し込みの流れ（2）

施設の一覧と、それぞれの現在のエントリー状況が表示されます。
ご利用を希望する施設を選択して、施設名横の「エントリー」をクリックしてください。

各施設ごとに、
最大2コマのエントリー
が可能です。

施設管理支援システム
P-サポート

部屋予約システム
RESERVATION

ログアウト
LOGOUT

部屋予約システム

2023年11月09日

エントリー

受付中のエントリー

2024
1
月
利用予約分

エントリー受付期間
2023
11/01～11/10

地区センター

日吉地区センター | 新田地区センター | 綱島地区センター | 釜名地区センター | 篠原地区センター

日吉地区センター エントリー上限数: 2 エントリー

エントリー済み
エントリーなし

新田地区センター エントリー上限数: 2 エントリー

エントリー済み
エントリーなし

【ご注意】 ご希望施設の選択を誤らないようご注意ください。

2. エントリー申し込みの流れ（3）

エントリーを希望する部屋・日時の選択画面です。

- ①ご希望の部屋をプルダウンから選択して下さい。
- ②希望日・希望時間帯をプルダウンとチェックで選択して下さい
- ③部屋・日時が選択できた事を確認したら
「この条件でエントリー」を押して次へ進んで下さい。

エントリー

日吉地区センター



エントリー受付期間
2023 11/01～11/10

希望する部屋、日時の入力

「地区センター情報」
確認

利用時間帯・料金・定員・各室詳細等

利用希望月 2024年 1月

全ての部屋の
エントリー状況確認

① 使用希望の部屋 **中集会室**

中集会室 現在のエントリー状況

■...予約不可 数字...現在のエントリー数

| | 1 | | | | | | | | | | | | | | | | | | | | | | | | | | | | | | | |
|------|-----|---|---|---|---|---|---|---|---|---|----|----|----|----|----|----|----|----|----|----|----|----|----|----|----|----|----|----|----|----|----|----|
| | 日 | 1 | 2 | 3 | 4 | 5 | 6 | 7 | 8 | 9 | 10 | 11 | 12 | 13 | 14 | 15 | 16 | 17 | 18 | 19 | 20 | 21 | 22 | 23 | 24 | 25 | 26 | 27 | 28 | 29 | 30 | 31 |
| | 曜 | 月 | 火 | 水 | 木 | 金 | 土 | 日 | 月 | 火 | 水 | 木 | 金 | 土 | 日 | 月 | 火 | 水 | 木 | 金 | 土 | 日 | 月 | 火 | 水 | 木 | 金 | 土 | 日 | 月 | 火 | 水 |
| 中集会室 | 午前 | 休 | 休 | 休 | 休 | 2 | | | | | | 1 | | | 2 | | | 1 | | | | 1 | 休 | | 2 | | 1 | | | | | |
| | 午後① | 館 | 館 | 館 | 館 | | 1 | 2 | | 2 | 1 | 1 | 1 | 3 | 1 | | 1 | | | | | 2 | 館 | | 1 | 1 | 1 | | 3 | 1 | | |
| | 午後② | 日 | 日 | 日 | 日 | | | | | 1 | 2 | | | | | | | | | | | | 日 | | 1 | | | | | | | |
| | 夜間 | | | | | | | | | | | | | | | | | | | | | | | | | | | | | | | |

利用希望日 2024年 1月 09 日 (火曜日)

② 時間帯

- 午前 [9時～12時]
- 午後① [12時～15時]
- 午後② [15時～18時]
- 夜間 [18時～21時]

★1コマは3時間です。(料理室とレクホールは1コマ2時間です。)
★1件の予約は1コマまでです。
(料理室のみ連続2コマまで予約可能です)

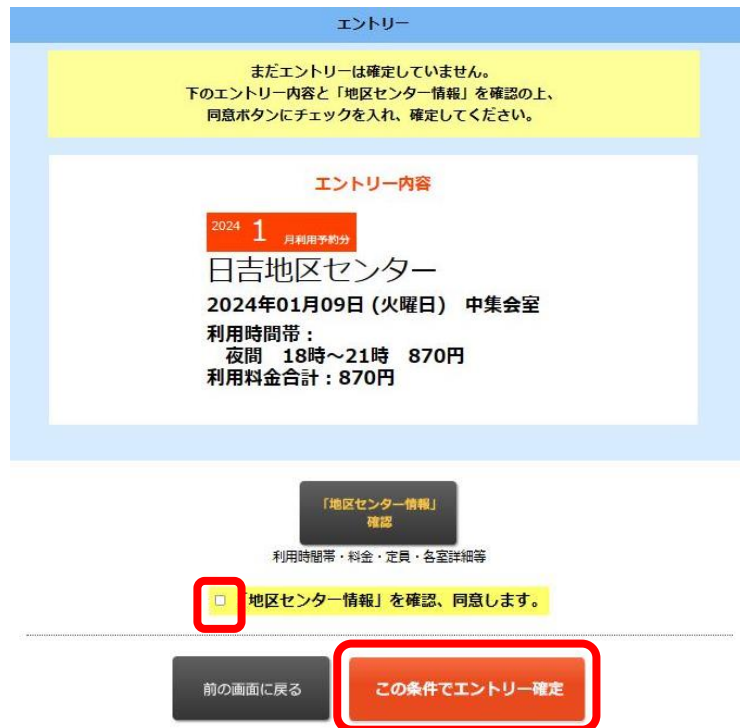
③

この条件でエントリー
(エントリー確認画面へ) >>

※次の画面で確定ボタンをクリックするまでエントリーは完了しません。

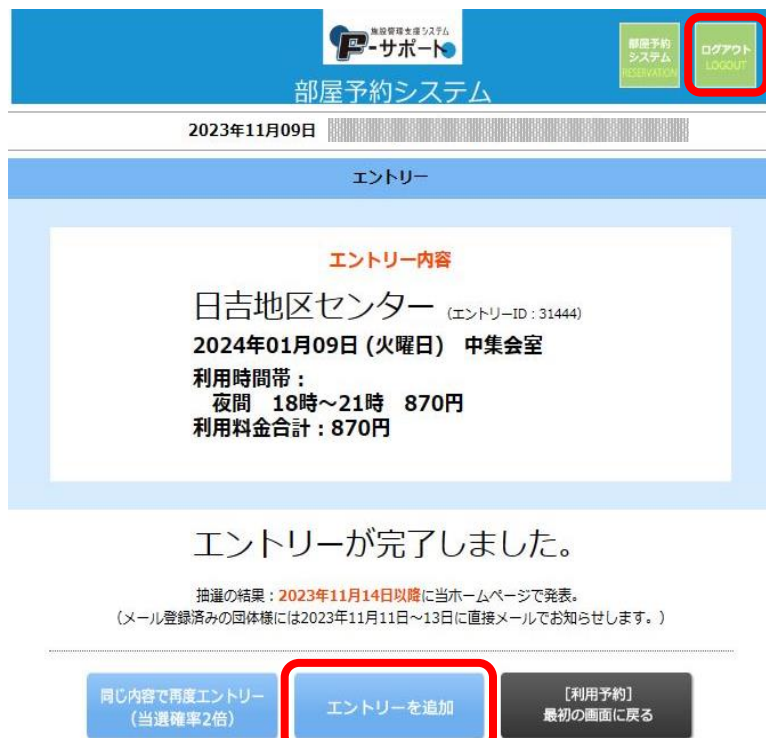
2. エントリー申し込みの流れ（4）

エントリー内容の確認画面です。内容を確認した上で「『地区センター情報』を確認、同意します。」にチェックを入れ、「この条件でエントリー確定」をクリックして下さい。



2. エントリー申し込みの流れ（5）

下記の画面が表示されましたら、エントリー完了です。続けて他の利用日を申し込む場合は、左下の「エントリーを追加」を押して下さい。操作を終了する場合は、右上の「ログアウト」をクリックしてログアウトして下さい。



エントリーが終わるときは、ログアウトしてください。

3. エントリーの確認・キャンセル（1）

エントリー内容の確認、又はエントリーのキャンセル（受付期間内のみ）を行う場合メニュー画面から「エントリー」をクリックしてください。



3. エントリーの確認・キャンセル（2）

申し込み済みのエントリーがある場合、施設名の下にリストに表示されます。エントリー受付期間内であれば、キャンセルすることができます。キャンセルする場合は、キャンセルしたいエントリーの横にある「確認・キャンセル」を開いて下さい。



3. エントリーの確認・キャンセル（3）

表示されたエントリー詳細を確認し、このエントリーをキャンセルする場合は右下の「このエントリーをキャンセル」をクリック下さい

The screenshot shows the '部屋予約システム' (Room Reservation System) interface. At the top, there is a blue header with the system name and navigation buttons for '部屋予約システム RESERVATION' and 'ログアウト LOGOUT'. Below the header, the date '2023年11月09日' is displayed. The main content area is titled 'エントリー' (Entry) and contains the following details:

- エントリー内容** (Entry Content)
- 日吉地区センター** (Entry ID: 31444)
- 2024年01月09日 (火曜日) 中集会室**
- 利用時間帯:**
 - 夜間 18時~21時 870円
- 利用料金合計: 870円**

Below the entry details, there is a button labeled '「地区センター情報」確認' (Confirm Area Center Information) with a sub-label '利用時間帯・料金・定員・各室詳細等' (Usage time, fee, capacity, room details, etc.). At the bottom, there are two buttons: '前の画面に戻る' (Return to previous screen) and 'このエントリーをキャンセル' (Cancel this entry), which is highlighted with a red border.

4. 直接予約の流れ（1）

エントリー抽選後の空き部屋を予約する場合は、メニュー画面の「直接予約」をクリックしてください。

The screenshot shows three menu items: '1月利用予約 エントリー受付中' (1st month reservation, entry accepted), '11月/12月 利用分' (11th/12th month usage), and '設定変更' (change settings). The '11月/12月 利用分' item has a green button labeled '直接予約' (Direct Reservation) which is circled in red. Below the buttons are details for each option.

1月利用予約 エントリー受付中
エントリー
▼
翌々月に使用する部屋の抽選予約

11月/12月 利用分
直接予約
▼
エントリー抽選後の空き室を先着順で予約

設定変更
▼
メールアドレス・パスワード変更

受付期間：毎月1日～10日
抽選結果の発表：その月の14日 00:00
エントリーは地区センター毎に1団体2件までです。
(網島地区センターの体育室のみ1団体1件)

予約対象：利用日前々日までの空き枠
(翌々月についての直接予約は、20日 21:00から)
時期により予約できる件数に制限があります。
詳しくは利用ガイドでご確認ください。

4. 直接予約の流れ（2）

施設の一覧と、現在の予約状況が表示されます。利用したい施設名横の「予約」をクリックしてください。

各施設ごとに1ヶ月最大4コマ利用が可能です。

The screenshot shows the '部屋予約システム' (Room Reservation System) interface. At the top, there's a blue header with the logo and 'サポート' (Support) button. Below it, the date '2023年11月09日' is displayed. The main content area is titled '直接予約' (Direct Reservation) and features a red banner stating '2023年12月31日利用分まで 予約できます。' (Reservations possible until 2023/12/31 usage). Below the banner are '【注意事項】' (Notes) and a list of region centers: '日吉地区センター', '新田地区センター', '網島地区センター', '菊名地区センター', and '篠原地区センター'. The '日吉地区センター' (Nishiki Region Center) is selected and highlighted with a red box. Below this, there's a green '予約' (Reservation) button, also highlighted with a red box. At the bottom, a table shows reservation details for '日吉地区センター'.

施設管理支援システム
P-サポート
部屋予約システム RESERVATION
ログアウト LOGOUT

部屋予約システム

2023年11月09日

直接予約

2023年12月31日利用分まで 予約できます。

【注意事項】
・使用日の1週間前を過ぎると部屋予約システムからはキャンセル・変更ができません。
・料金は当日入室前までにお支払いください。
・お支払い済みの予約をキャンセルする場合は、電話か、直接窓口にお越しください。

地区センター

日吉地区センター | 新田地区センター | 網島地区センター | 菊名地区センター | 篠原地区センター

日吉地区センター

予約

| 予約済みの内容 | 支払 | | |
|---------|----|--|--|
| 予約なし | | | |

【ご注意】ご希望施設の選択を誤らないようご注意ください。

4. 直接予約の流れ（3）

予約を希望する部屋・日時の選択画面です。

- ①ご希望の利用月・部屋をそれぞれプルダウンから選択してください。
- ②希望日・希望時間帯をプルダウンとチェックで選択してください。
- ③部屋・日時が選択できた事を確認したら
『この条件で予約』をクリックして次へ進んでください。

直接予約

日吉地区センター

本日のあなたの予約状況は、下記の通りです。

| | 11月 (利用済みの予約は含みません) | 12月 | 1月 |
|---------|------------------------|-----|-------------|
| 予約上限数 | 4 | 4 | 20日 21時より受付 |
| 現在の予約件数 | 0 | 0 | エントリー期間中 >> |

★本日と明日の利用予約はネットではできません。電話か直接窓口でお申込ください。

「地区センター情報」
確認

利用時間帯・料金・定員・各室詳細等

①

利用希望月 2023年 12月 ▼

使用希望の部屋 会議室 ▼

全ての部屋の
予約状況確認

会議室 現在の予約状況 【空白】…予約可 ×…予約済み・予約不可

| | | 12 | | | | | | | | | | | | | | | | | | | | | | | | | | | | | | | |
|-----|-----|----|---|---|---|---|---|---|---|---|---|----|----|----|----|----|----|----|----|----|----|----|----|----|----|----|----|----|----|----|----|----|----|
| | | 日 | 1 | 2 | 3 | 4 | 5 | 6 | 7 | 8 | 9 | 10 | 11 | 12 | 13 | 14 | 15 | 16 | 17 | 18 | 19 | 20 | 21 | 22 | 23 | 24 | 25 | 26 | 27 | 28 | 29 | 30 | 31 |
| | | 曜 | 金 | 土 | 日 | 月 | 火 | 水 | 木 | 金 | 土 | 日 | 月 | 火 | 水 | 木 | 金 | 土 | 日 | 月 | 火 | 水 | 木 | 金 | 土 | 日 | 月 | 火 | 水 | 木 | 金 | 土 | 日 |
| 会議室 | 午前 | × | × | × | × | × | × | × | × | × | × | | | | | | × | × | × | × | × | × | × | × | × | × | 休 | | | 休 | 休 | 休 | 休 |
| | 午後① | × | × | × | | | × | × | × | × | | | | | | | × | × | × | × | × | × | × | × | × | × | 休 | | | 休 | 休 | 休 | 休 |
| | 午後② | × | × | | | | | | | × | × | | | | | | | × | × | × | | | | | | × | 日 | | | 日 | 日 | 日 | 日 |
| | 夜間 | × | × | | | | | × | × | | × | | | | | | | × | × | | | | | | | | × | | | | | | |

②

利用希望日 2023年 12月 26 ▼ 日 (火曜日) (本日と明日の利用予約は直接お問い合わせ下さい)

時間帯

午前 [9時~12時]

午後① [12時~15時]

午後② [15時~18時]

夜間 [18時~21時]

★1コマは3時間です。(料理室とレクホールは1コマ2時間です。)

★1件の予約は1コマまでです。
(料理室のみ連続2コマまで予約可能です)

③

この条件で予約
(予約確認画面へ) >>

※次の画面で確定ボタンをクリックするまで予約は完了しません。

4. 直接予約の流れ（4）

予約内容の確認画面です。
内容を確認した上で「『地区センター情報』を確認、同意します。」にチェックを入れ、「この条件で予約確定」をクリックしてください。

直接予約

まだ予約は確定していません。
下の予約内容と「地区センター情報」を確認の上、
同意ボタンにチェックを入れ、確定してください。

予約内容

日吉地区センター
2023年12月26日(火曜日) 会議室
利用時間帯：
午前 9時~12時 330円
利用料金合計：330円

「地区センター情報」
確認
利用時間帯・料金・定員・各部詳細等

地区センター情報」を確認、同意します。

前の画面に戻る **この条件で予約確定**

4. 直接予約の流れ（5）

下記の画面が表示されましたら、予約完了です。
続けて他の利用コマを申し込む場合は、左下の「別の条件で予約」をクリックして下さい。
操作を終了する場合は、右上の「ログアウト」をクリックしてログアウトしてください。

施設管理支援システム
P-サポート
部屋予約システム

2023年11月09日

直接予約

予約内容

日吉地区センター (予約ID: 77248)
2023年12月26日(火曜日) 会議室
利用時間帯：
午前 9時~12時 330円
利用料金合計：330円

予約が完了しました。

別の条件で予約 [利用予約] 最初の画面に戻る

予約が終わるときは、ログアウトしてください。

5. 予約の確認・キャンセル（1）

予約内容の確認、又は利用当日から7日以上前に予約をキャンセルする場合、メニュー画面から「直接予約」をクリックしてください。

**1月利用予約
エントリー受付中**



翌々月に使用する部屋の
抽選予約

受付期間：毎月1日～10日
抽選結果の発表：その月の14日 00:00
エントリーは地区センター毎に1団体2件
までです。
(網島地区センターの体育室のみ1団体1件)

**11月/12月
利用分**



エントリー抽選後の空き室を
先着順で予約

予約対象：利用日前々日までの空き枠
(翌々月についての直接予約は、
20日 21:00から)
時期により予約できる件数に制限があります。
詳しくは利用ガイドでご確認ください。

設定変更



メールアドレス・
パスワード変更

5. 予約の確認・キャンセル（2）

予約がある場合、施設名の下のリストに表示されます。
利用料金の支払い前で、かつ、利用当日から7日以上前であれば、部屋予約システムでキャンセルすることができます。
キャンセルする場合は、予約の横「確認・キャンセル」をクリックして下さい。

2023年12月31日利用分まで 予約できます。

- 【注意事項】
- ・使用日の1週間前を過ぎると部屋予約システムからはキャンセル・変更ができません。
 - ・料金は当日入室前までにお支払いください。
 - ・お支払い済みの予約をキャンセルする場合は、電話か、直接窓口にお越しください。

地区センター

| [日吉地区センター](#) | [新田地区センター](#) | [網島地区センター](#) | [菊名地区センター](#) | [篠原地区センター](#) |

日吉地区センター

予約

| 予約済みの内容 | 支払 | |
|--|----|-----------------|
| 2023-12/26(火) 予約ID:77257 中集会室:午前 [1コマ] | 未 | 確認・キャンセル |

5. 予約の確認・キャンセル（3）

表示された「予約内容」を確認し、この予約をキャンセルする場合は右下の「この予約をキャンセル」をクリックして下さい。

Direct reservation confirmation page for the Nishimura Community Center. The reservation details are: Nishimura Community Center (Reservation ID: 77257), December 26, 2023 (Sunday), Mid-meeting room, 9:00 AM to 12:00 PM, 870 yen. A red box highlights the 'Cancel this reservation' button.

5. 予約の確認・キャンセル（4）

利用当日まで6日以内に迫ったご予約と既にご利用料金お支払い済みの予約については、部屋予約システムからキャンセルすることはできません。各施設の窓口に来館またはお電話でキャンセルをお申し出の上、お手続きをお願いします。詳細は各施設までお問い合わせ下さい。

Room reservation system confirmation page for the Nishimura Community Center. The reservation details are: Nishimura Community Center (Reservation ID: 77262), November 13, 2023 (Monday), Meeting room, 6:00 PM to 9:00 PM, 330 yen. A red box highlights the 'Notice' section, which states that cancellations are not possible through the system as the reservation is within 1 week of the date.

<例>

利用当日が11月13日の場合

各施設窓口でキャンセル処理が必要な対象は、11月7日以降のお申し出となります。
(利用日まで6日以内)

6. メールアドレス・パスワードの変更（1）

メールアドレス・パスワードの変更を行うには、メニューから「設定変更ボタン」をクリックしてください。設定変更画面を開くと、「メールアドレス変更」と「パスワード変更」の2つのボタンが表示されます。

The screenshot shows the top navigation bar with the logo 'P-サポート' and '部屋予約システム' (RESERVATION). Below the header, the date '2023年11月09日' and user '【日吉地区センター5】様 (01-0008)' are displayed. The main menu contains three buttons: '1月利用予約 エントリー受付中' (blue), '11月/12月 利用分' (green), and '設定変更' (grey, highlighted with a red border). An arrow points from the '設定変更' button to a sub-menu titled '設定変更' which contains 'メールアドレス変更' and 'パスワード変更' buttons.

1月利用予約
エントリー受付中

11月/12月
利用分

設定変更

メールアドレス変更

パスワード変更

2023年11月09日 【日吉地区センター5】様 (01-0008)

毎月1日～10日
抽選結果の発表：その月の14日 00:00
エントリーは地区センター毎に1団体2件
までです。
(梶島地区センターの体育室のみ1団体1件)

予約対象：利用日前々日までの空き枠
(翌々月についての直前予約は、
20日 21:00から)
時期により予約できる件数に制限があります。
詳しくは利用ガイドでご確認ください。

- ◆メールアドレスを変更する場合（パスワードを変更する場合も同様です。）
「メールアドレス変更」をクリックしてメールアドレスの変更画面を開き、新たに登録するメールアドレスを各欄に入力した上、「登録メールアドレスを変更する」をクリックしてください。

The screenshot shows the 'メールアドレス変更' form. It includes a header with the logo and navigation buttons. The date '2020年11月05日' and user '【菊名予備1】様 (04-0071)' are shown. The form has a title 'メールアドレス' and a field for the current email address 'k-kikuna@kouhoku-ksk.or.jp'. Below it are two input fields for the new email address. A confirmation message reads: '確認のため、上と同じメールアドレスを再度入力：(コピー&ペーストはしないでください)'. At the bottom, a button labeled '登録メールアドレスを変更する' is highlighted with a red border.

メールアドレス

現在登録されているメールアドレス： k-kikuna@kouhoku-ksk.or.jp

このメールアドレスに変更する：

確認のため、上と同じメールアドレスを再度入力：
(コピー&ペーストはしないでください)

登録メールアドレスを変更する

2020年11月05日 【菊名予備1】様 (04-0071)

7. パスワードがご不明の場合

パスワードがわからなくなった場合は、ログイン画面の、「パスワード問い合わせ画面へすすむ」をクリックしてください。

ネットエントリーとネット予約のご利用には、事前の「団体登録」と「メールアドレス登録」が必要です。
「団体登録」「メールアドレス登録」がまだの方は、各施設の窓口までお問い合わせください。
日吉地区センター：045-561-6767 ◆新田地区センター：045-591-0777 ◆網島地区センター：045-545-4578
◆菊名地区センター：045-421-1214 ◆篠原地区センター：045-423-9030

(こほうく区民施設協会)
ログイン

登録メールアドレス：

パスワード： (半角英数字)

ログイン

団体・メールアドレスの登録済みで、パスワードがわからない方

パスワードお問い合わせ画面へすすむ

「パスワードがご不明の場合」の画面の 団体番号とメールアドレスを入力をして、「登録パスワードをお問い合わせる」をクリックしていただくと、パスワードをお知らせするメールが登録メールアドレス宛に届きます。

部屋予約システム

パスワードがご不明の場合

「団体番号」「登録メールアドレス」を入力

「登録パスワードを問い合わせる」ボタンをクリック

パスワードをお知らせするメールが登録メールアドレス宛に届きます。

団体番号もご不明な場合は、お手数ですが各施設の窓口までお問い合わせください。
◆日吉地区センター：045-561-6767 ◆新田地区センター：045-591-0777
◆網島地区センター：045-545-4578 ◆菊名地区センター：045-421-1214

パスワードお問い合わせ

団体番号： - (半角英数字)

登録メールアドレス：

[利用予約] 最初の画面に戻る

登録パスワードを問い合わせる

※メールアドレスがわからなくなった場合は受付にお越しください。

日吉地区センター

令和5年11月発行